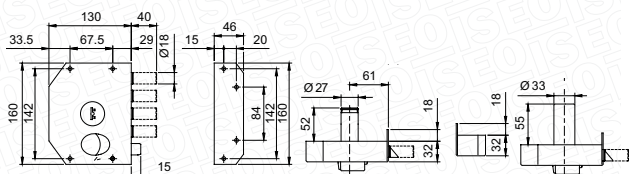
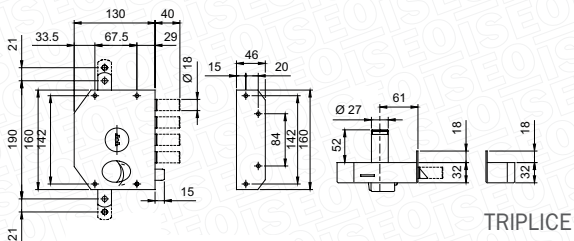


Perfecta

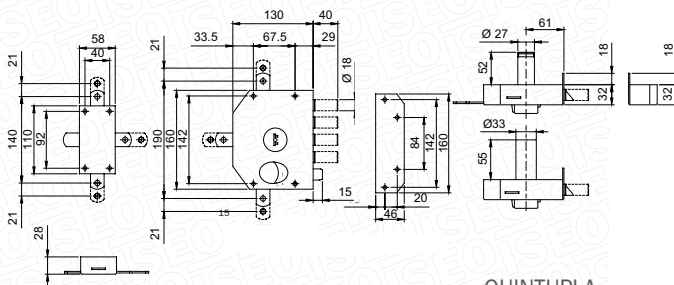
SERRATURA DI SICUREZZA
DA APPLICARE



LATERALE



TRIPLICE



QUINTUPLA

PRODOTTO:

La serratura da applicare Perfecta, codice serie 911, 913, 915, si usa per elevare il livello di sicurezza di un portone d'ingresso di legno con catenacci di grandi dimensioni e più punti di chiusura.

FUNZIONAMENTO:

Scrocco richiamato dall'esterno tramite chiave e dall'interno tramite chiave o tirante. Catenaccio azionato dall'esterno tramite chiave e dall'interno tramite chiave o pomolo.

GAMMA:

- Serrature a 1 punto di chiusura (laterale)
- Serrature a 3 punti di chiusura (triplice)
- Serrature a 5 punti di chiusura (quintupla)
- Serrature con solo catenaccio (5 piston) o con scrocco e catenaccio (4 piston + uno scrocco in basso)
- Serrature con chiave interna o pomolo interno

NORME:

Modello scrocco e catenaccio a 3 punti di chiusura certificata A2P* (1 stella)

Modello scrocco e catenaccio a 5 punti di chiusura certificata A2P* (1 stella)

TESTO PER CAPITOLATI:

Serratura di sicurezza da applicare Perfecta tipo serie 911-913-915 Iseo da un punto di chiusura laterale fino ad uno sviluppo di 5 punti di chiusura con apposite aste e un deviatore supplementare. Ingombri della serratura centrale H 160 x L 130 mm con entrata della chiave a 61 mm dal bordo della serratura.

ACCESSORI ABBINABILI:

- Kit aste per chiusura triplice
- Kit aste e deviatore per chiusura quintupla
- Accessori opzionali utili per le applicazioni più scomode, quali sbalzi per deviare le aste, cavallotti regolabili per creare il punto di chiusura superiore a seconda dei sormonti esistenti, boccole a pavimento per la chiusura inferiore, ghiera guida chiave piane o a tazza per differenti spessori di porta.

ISEO®

CARATTERISTICHE TECNICHE

Funzionamento con chiave a pompa.

Entrata 61 mm.

Mano destra o sinistra.

Cilindro a pompa esterno diam. 27 x 52 mm, con opzione 60 mm.

3 chiavi a pompa in dotazione, sbizzo chiave per duplicazioni art. 990001.

Corsa dei cursori verticali di 21 mm.

Verniciata bronzo scuro.

PUNTI SALIENTI

- Assicurare una porta esistente con una serratura da applicare con più punti di chiusura.
- Serratura certificata secondo gli standard francesi A2P* (1 stella).
- Catenaccio a 4 piston diametro 18 mm, con escursione di 40 mm tramite 4 mandate.
- Scrocco di diametro 18 mm e sporgenza 15 mm.
- Aste telescopiche con puntale diametro 18 mm per una porta alta fino a 2.660 mm.
- Canna antistrappo diametro 33 mm per proteggere il cilindro esterno.

www.iseo.com